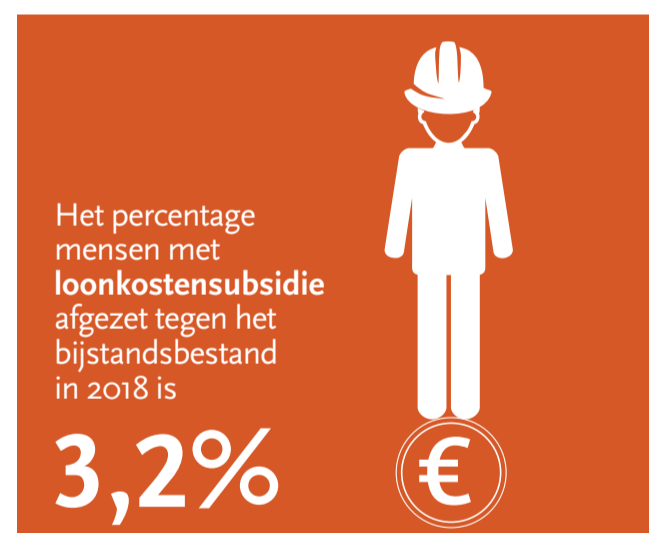
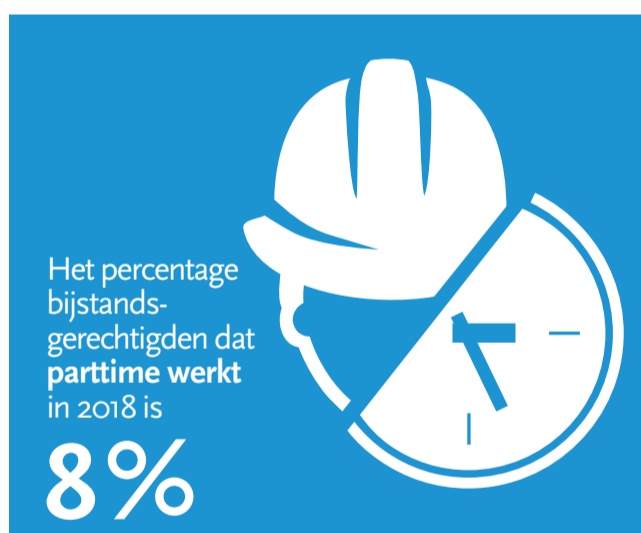
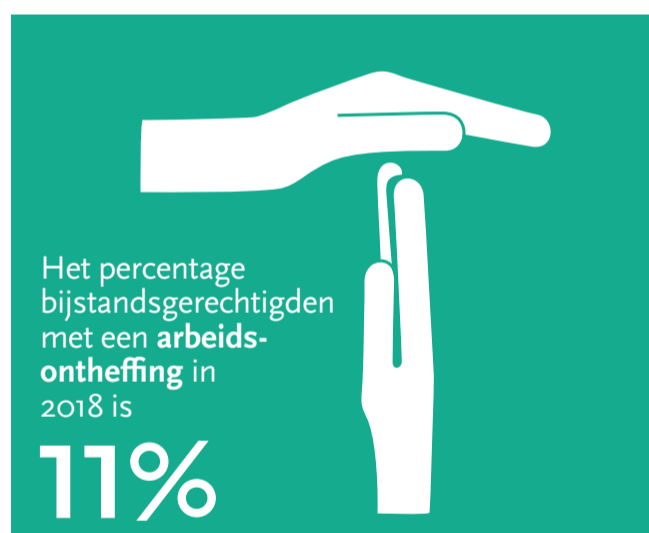
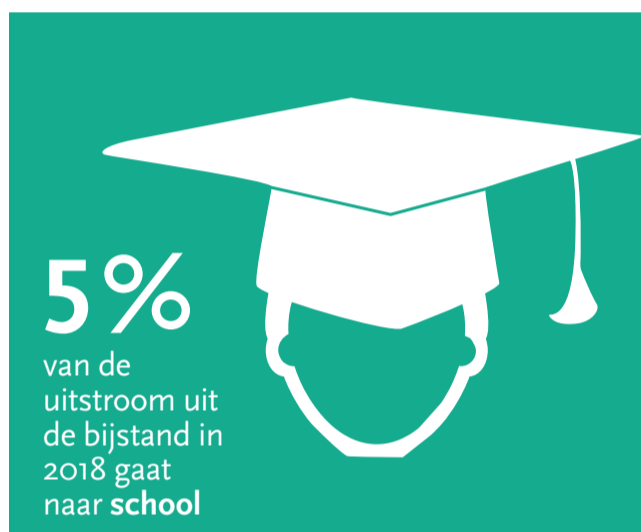




De belangrijkste bijstandscijfers 2018

DIVOSA
BENCHMARK



Dit zijn de negen kerncijfers over de uitvoering van de Participatiewet in 2018. Ze komen uit de Divosa Benchmark Werk & Inkomen, waar meer dan 200 gemeenten aan meedoen. Benieuwd naar het verhaal achter de cijfers? Ga naar www.divosa.nl/benchmarkrapportage voor de toelichting. Hier lees je ook drie interviews met twee gemeenten en een intergemeentelijke sociale dienst (ISD) over hun eigen jaarcijfers. De Fryske Marren, Beesel en ISD Baarn Bunschoten Soest vertellen over hoe zij uitstroom uit de bijstand stimuleren. **Wil jij een poster met de jaarcijfers van jouw eigen gemeente? Benchmark-deelnemers kunnen hun eigen poster printen via www.divosa-benchmark.nl.**